
Инструкция по установке расширения для 1С: Управление нашей фирмой «atoCRM».

1. Общие сведения о программном продукте.

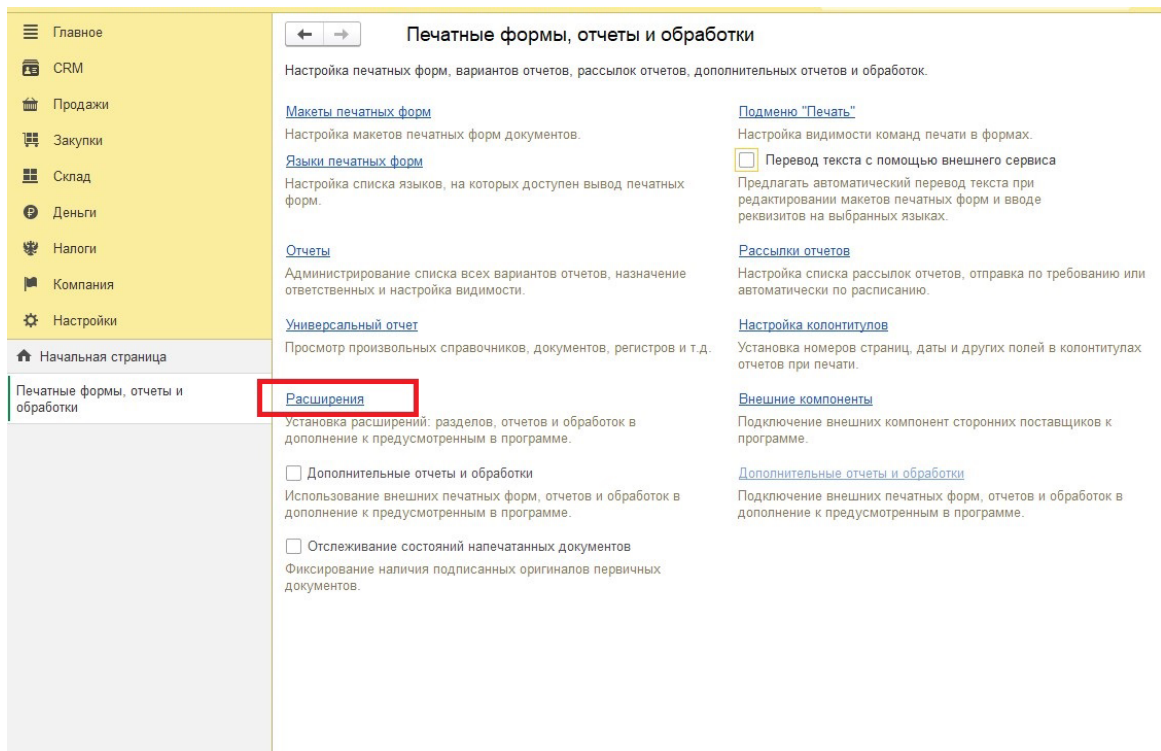
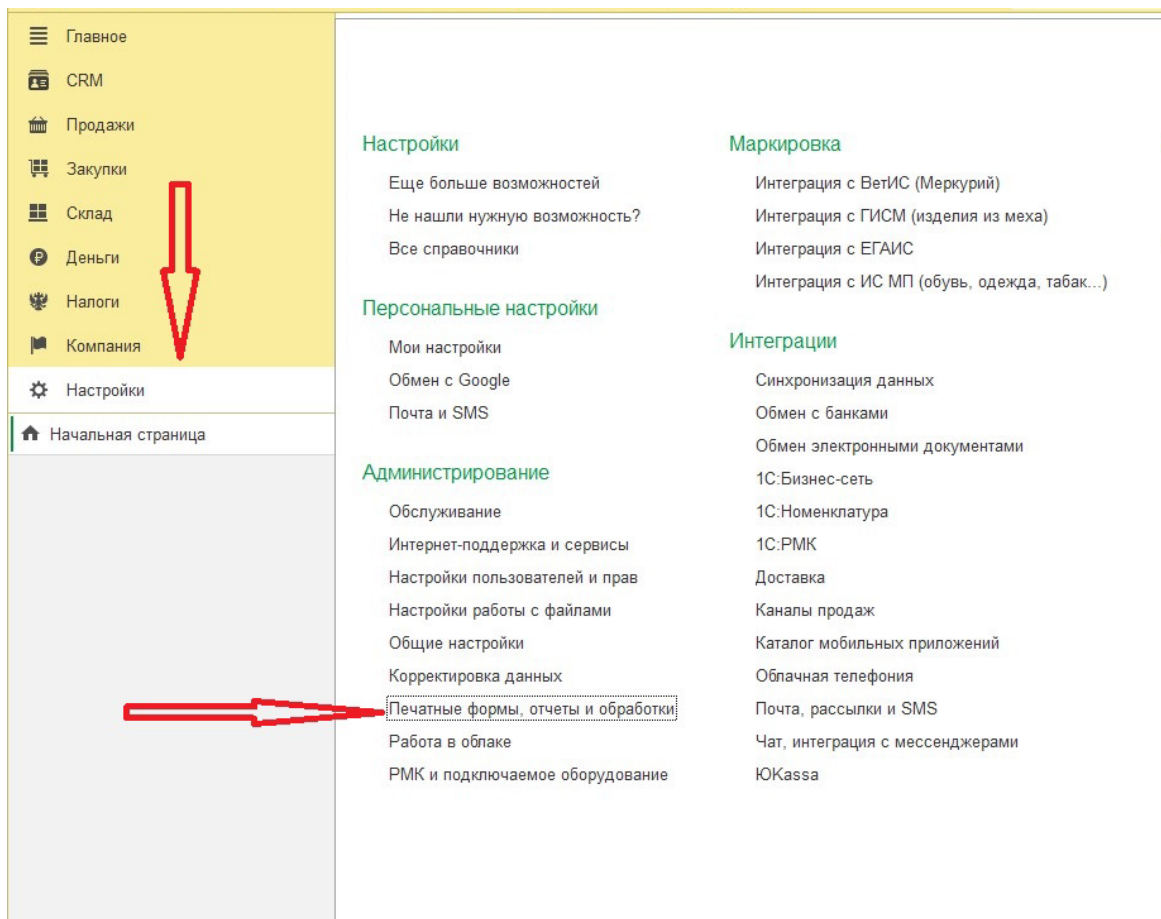
- a. Программный продукт разработан на среде «1С:Предприятие 8.3» для расширяемой конфигурации «1С:Управление нашей фирмой».
- b. Рекомендуемая к использованию версия платформы «1С:Предприятия 8.3», а так же требования к ПО для каждого релиза конфигурации «1С:УНФ», находятся в файле `readme.txt`.
- c. Программный продукт имеет вид расширения и разработан для «1С:Управление нашей фирмой», редакция 3.0.
- d. Имеет назначение «адаптация» и не требует внесения изменений в типовую конфигурацию.



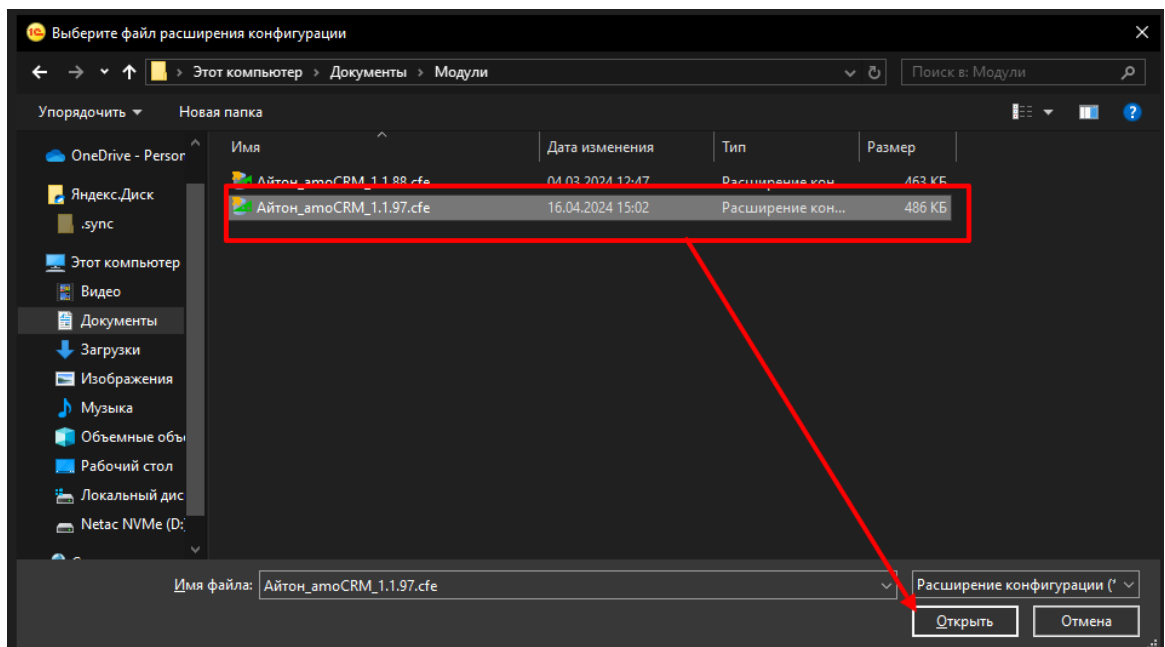
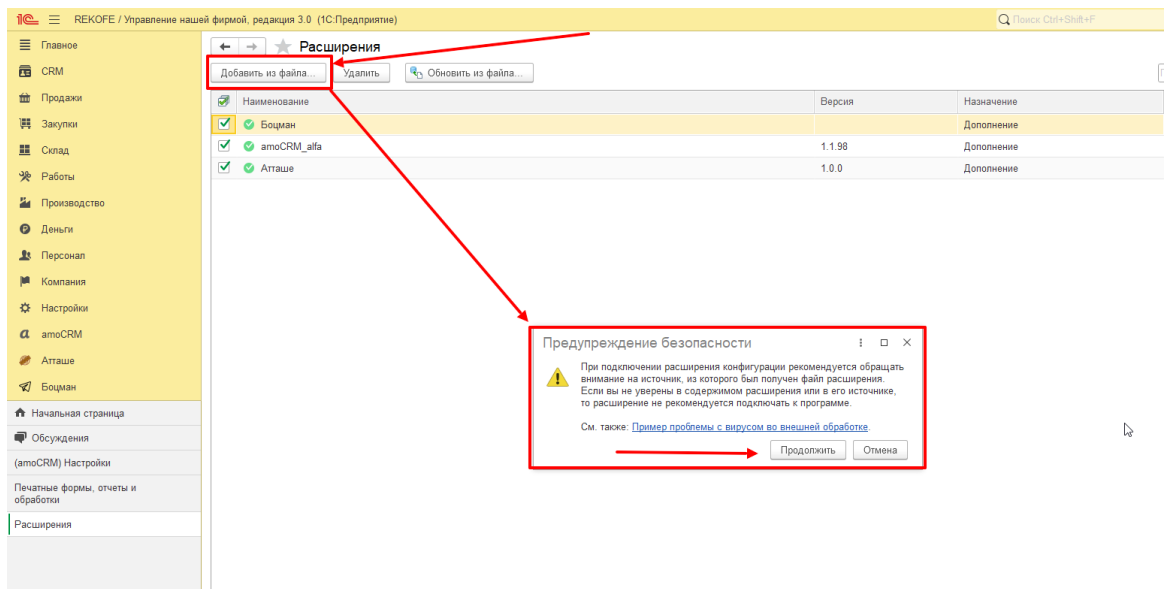
При необходимости, работоспособность расширения обеспечивается предоставлением пользователю новой версии по заявке на электронную почту support@itone.ru

2. Установка расширения.

- a. «atoCRM» поставляется в виде файла расширения формата `(.cfe)`.
- b. Для подключения расширения в базу необходимо перейти в Настройки – Печатный формы, отчеты и обработки – Расширения.



- с. В форме списка расширений необходимо добавить новое расширение, выбрать файл формата .cfe из папки, где находится данное расширение.



 Важно. Расширение имеет тип файла *.cfe

- d. Начнется процесс установки расширения. После успешной установки система попросит вас «Перезапустить программу» - перезапускаем.

На этом установка модуля завершена